Vérification à l'aide d'un code à partir de OTP Manager (Windows 10)

Étape 1 : Accédez à la page Web **Informations de sécurité** (si possible, à partir d'un ordinateur).

Étape 2 : Cliquez sur ***Ajouter une méthode***.

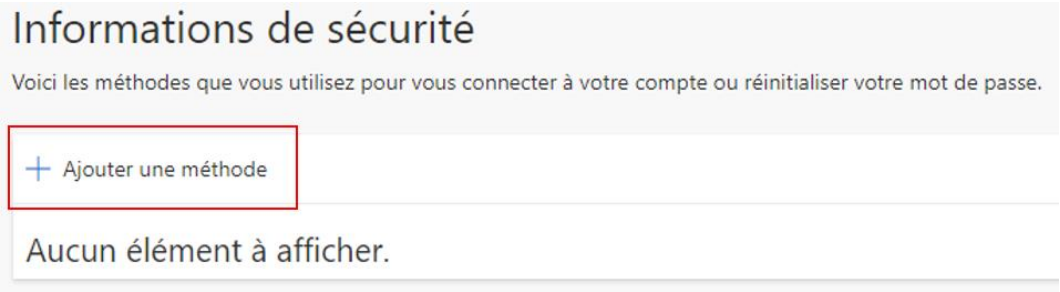

Étape 3 : Sélectionnez ***Application d'authentification***, puis cliquez sur ***Ajouter***.

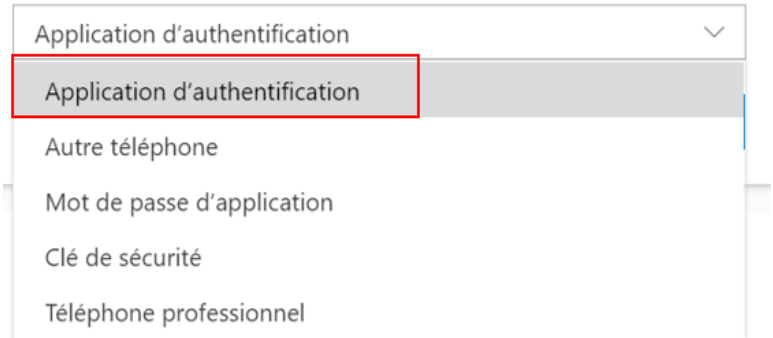

Étape 4 : Cliquez sur ***Je veux utiliser une autre appli d'authentification***.

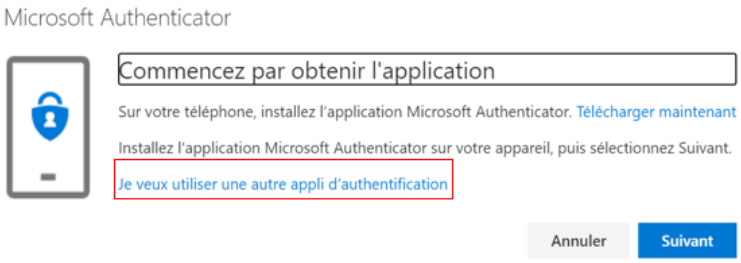

Étape 5 : Cliquez sur ***Suivant***.

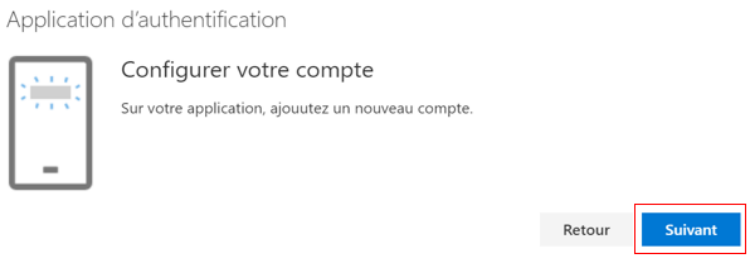

Étape 6 : Cliquez sur ***Impossible de numériser l'image*** sur la page d'informations de sécurité.

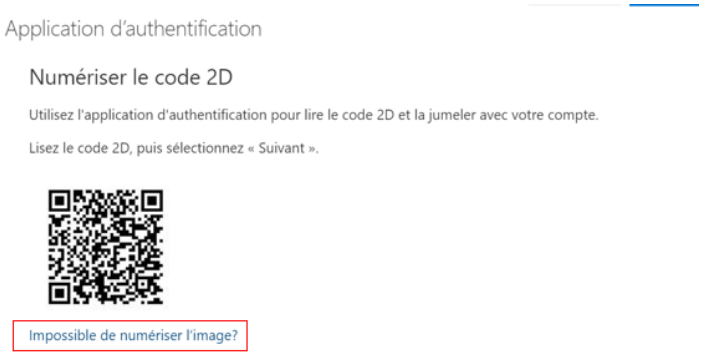

Étape 7 : Télécharger l'application **OTP Manager** (à partir d'un Mac ou tout autre appareil Apple).

Étape 7.1 : Cliquez sur ***Afficher dans le Mac App Store.***

Étape 7.2 : Cliquez sur ***Obtenir***.

Étape 7.3 : Cliquez sur le bouton ***Installer***.

Étape 7.4 : Si une fenêtre de connexion apparaît, connectez-vous à votre compte Apple.

Étape 7.5 : L'application est maintenant téléchargée, elle sera accessible dans le menu des applications de votre appareil Apple.

Étape 8 : Ouvrez **OTP Manager** sur votre appareil Apple. Si une fenêtre s'affiche, sélectionnez ***iCloud*** pour que tous vos appareils soient synchronisés ou ***Local*** pour qu'uniquement cet appareil soit lié à votre compte. Cliquez sur ***Add Token***.

Étape 9 : Entrez le ***Nom du compte*** dans l'encadrer ***Username***. Ensuite, entrez la ***Clé secrète*** dans l'encadrer ***Secret*** (assurez-vous d'enlever les espaces dans la clé secrète). Cliquez sur la ***Add Token*** et sur ***Suivant*** sur la page d'enregistrement de l'authentification multifactorielle.

Dans la page d'in nation de sécurité :

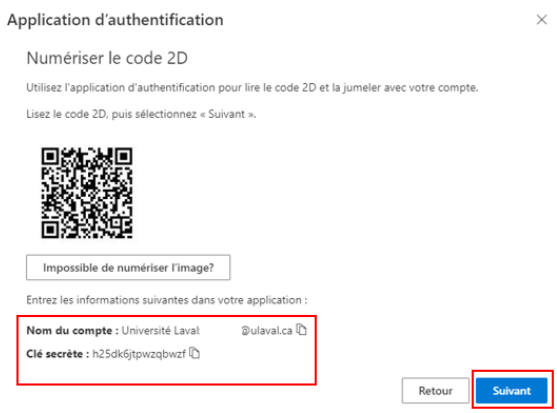

Dans OTP Manager :

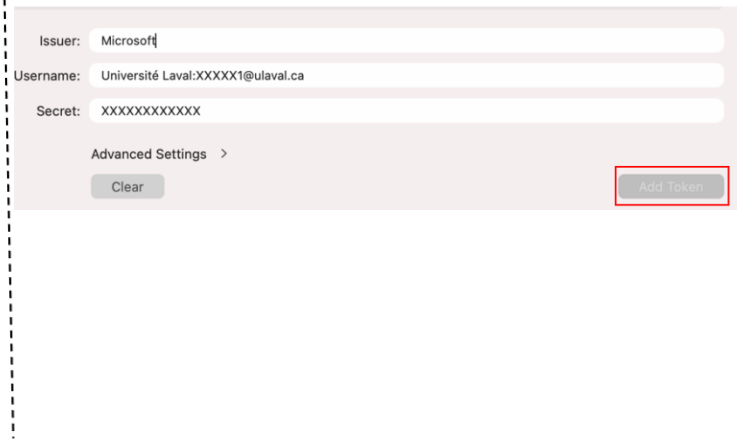

Étape 10 : Entrez le code de vérification qui apparaît dans l'application (n'entrez pas le code sur l'image du guide), puis cliquez sur Suivant.

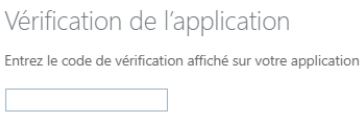

Si vous avez plus d'une méthode, assurez-vous que la méthode par défaut est celle de votre choix.

Étape 12 : Cliquez sur ***Changer la méthode de connexion par défaut*** dans le haut de la page ou sur ***Modifier*** si une méthode par défaut est déjà choisie.
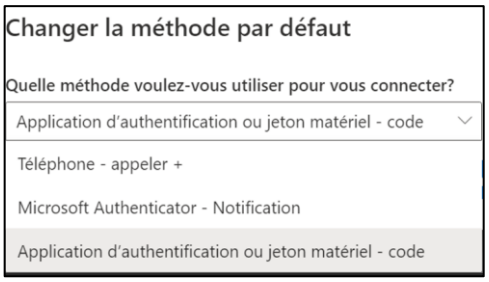
Étape 13 : Sélectionnez la méthode de votre choix (pour OTP Manager, il faut sélectionner Application d'authentification ou jeton matériel - code).