

**Direction des technologies
de l'Information (DTI)**

Guide de configuration

**Réseau sans-fil Wi-Fi_UL
(iPhone, iPad)**

Créé le 17 mars 2016
Par Denis Gauthier

Mis à jour le 14 juin 2016
Par Isabelle Langlois



REMERCIEMENTS

Révision du document par Isabelle Langlois.

De plus, nous tenons à remercier sincèrement toutes les personnes ayant participé, de près ou de loin, à la réalisation de ce guide.

AVERTISSEMENT

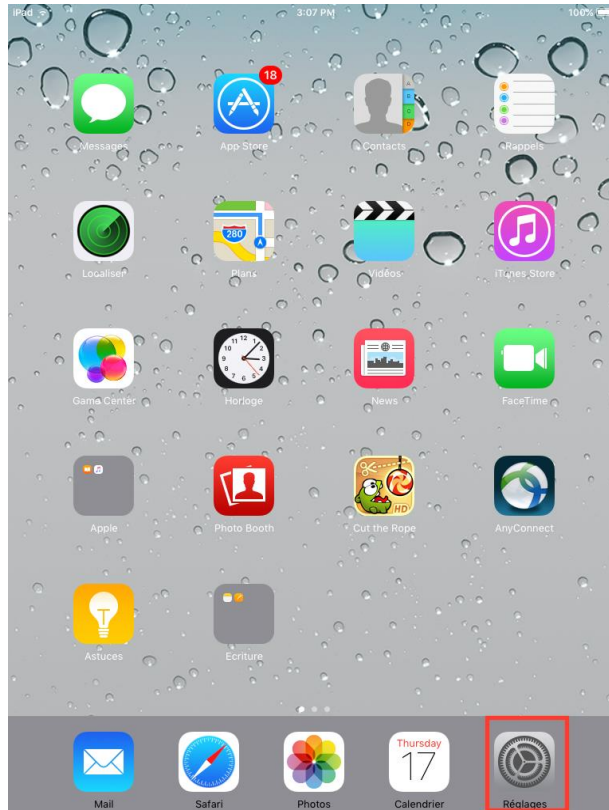
Ce document explique comment configurer le réseau sans fil Wi-Fi_UL sur les appareils mobiles Macintosh tels qu'iPhone et iPad. Par contre, il n'explique pas comment l'utiliser.

Erreurs et coquilles

Nous avons déployé tous les efforts nécessaires pour nous assurer que le contenu de cette publication soit exact et à jour; cependant, si vous détectez des erreurs, fautes ou imprécisions, veuillez nous les communiquer en écrivant au Centre de services DTI à : aide@dti.ulaval.ca.

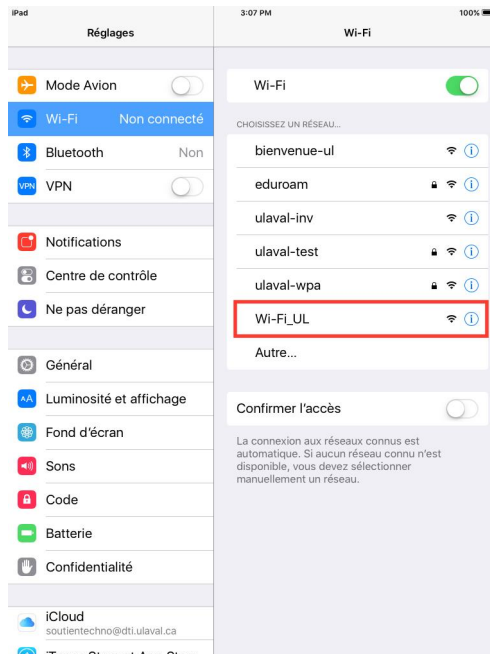
Pour vous connecter au réseau sans-fil Wi-Fi_UL avec vos appareils mobiles Macintosh tels qu'iPhone et iPad, suivre la procédure suivante :

Ouvrir les **Réglages**.



Dans les **réglages**, si ce n'est déjà fait, sélectionner **Wi-Fi**.

Dans la liste des réseaux, colonne de droite, choisir **Wi-Fi_UL**.

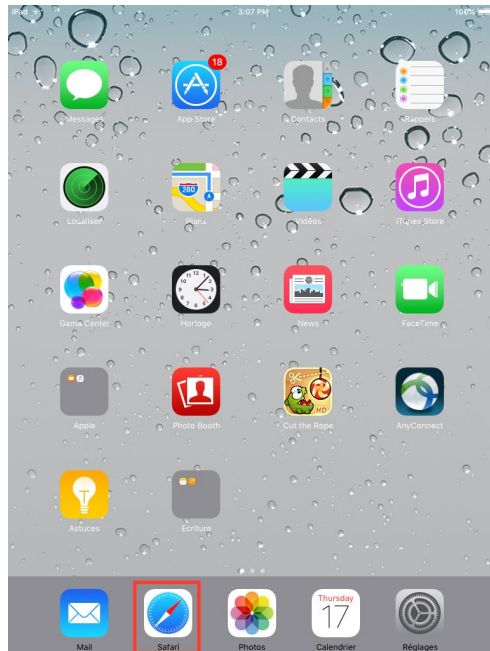


Après quelques secondes, **Wi-Fi_UL** précédé d'un crochet vert, s'affichera en haut de la liste.

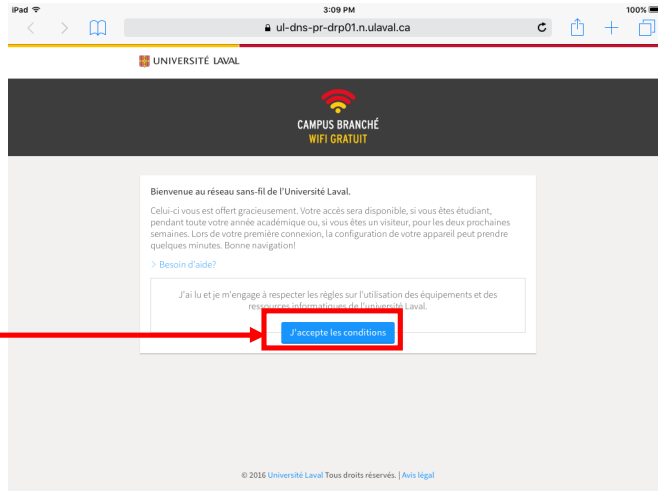


Démarrer le **navigateur** (ex. : Safari).

Si aucune page ne se charge automatiquement, inscrire une adresse (ex : Google.ca) dans la barre d'adresse afin d'être redirigé vers le portail.

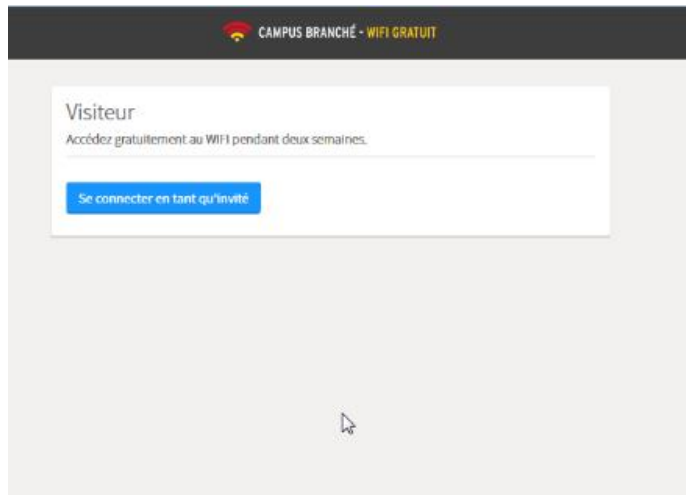


Dans la fenêtre « Bienvenue au réseau sans-fil de l'Université Laval », cliquer sur **J'accepte les conditions.**

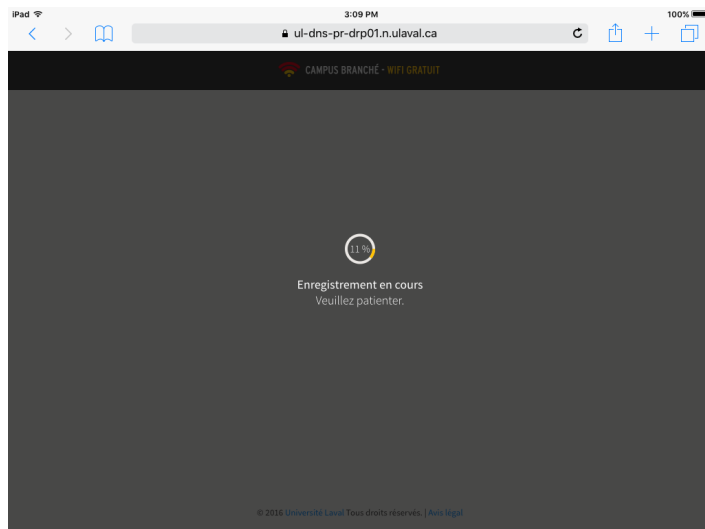


La page d'authentification s'affichera.

Cliquer sur **Se connecter en tant qu'invité**



Patienter, une page d'enregistrement s'affichera à l'écran.



Le message de **confirmation** s'affiche et confirme votre connexion.

Vous pouvez naviguer sur internet.

Note

Pour des raisons de sécurité, seuls les sites publics seront accessibles.

Cet accès ne permet donc pas de consulter les ressources internes de l'Université Laval.

